

## Tabliczki znamionowe motocykla



**1600**  
KS produkowane do 1941 roku



**1601**  
KS 750 produkowane od 1941 roku

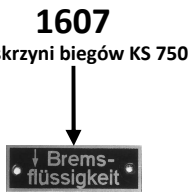
**1605**  
KS produkowane po 1947 roku



**3600**  
Na ramie motocykla



**2605**  
Na skrzyni biegów BMW R75



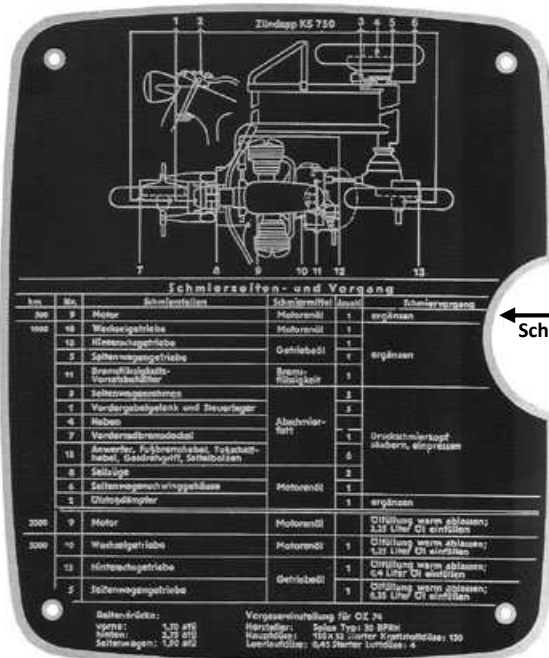
**1607**  
Na skrzyni biegów KS 750



**3602**  
Z tyłu, na pokryciu siedła



**1600-1**  
Specjalne nity do mocowania tabliczek znamionowych



**1603**  
Schemat smarowania

## Tabliczki znamionowe na wózku bocznym



**1606**  
BW 40. Na ramie wózka



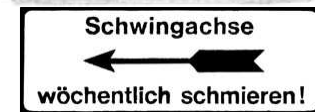
**3613**  
W koszu. Za oparciem siedzenia



**3601**  
Z tyłu błotnika kosza



**1602**  
BW 43. Z tyłu kosza



**3601-1**  
Naklejka. Wszystkie BW 43 od 1943 roku

## Tabliczki znamionowe tylnej przyczepki



**3612**  
Na ścianie przedniej przyczepy



**3611**  
Na dyszlu



**3610**  
Na zaczepie holowniczym